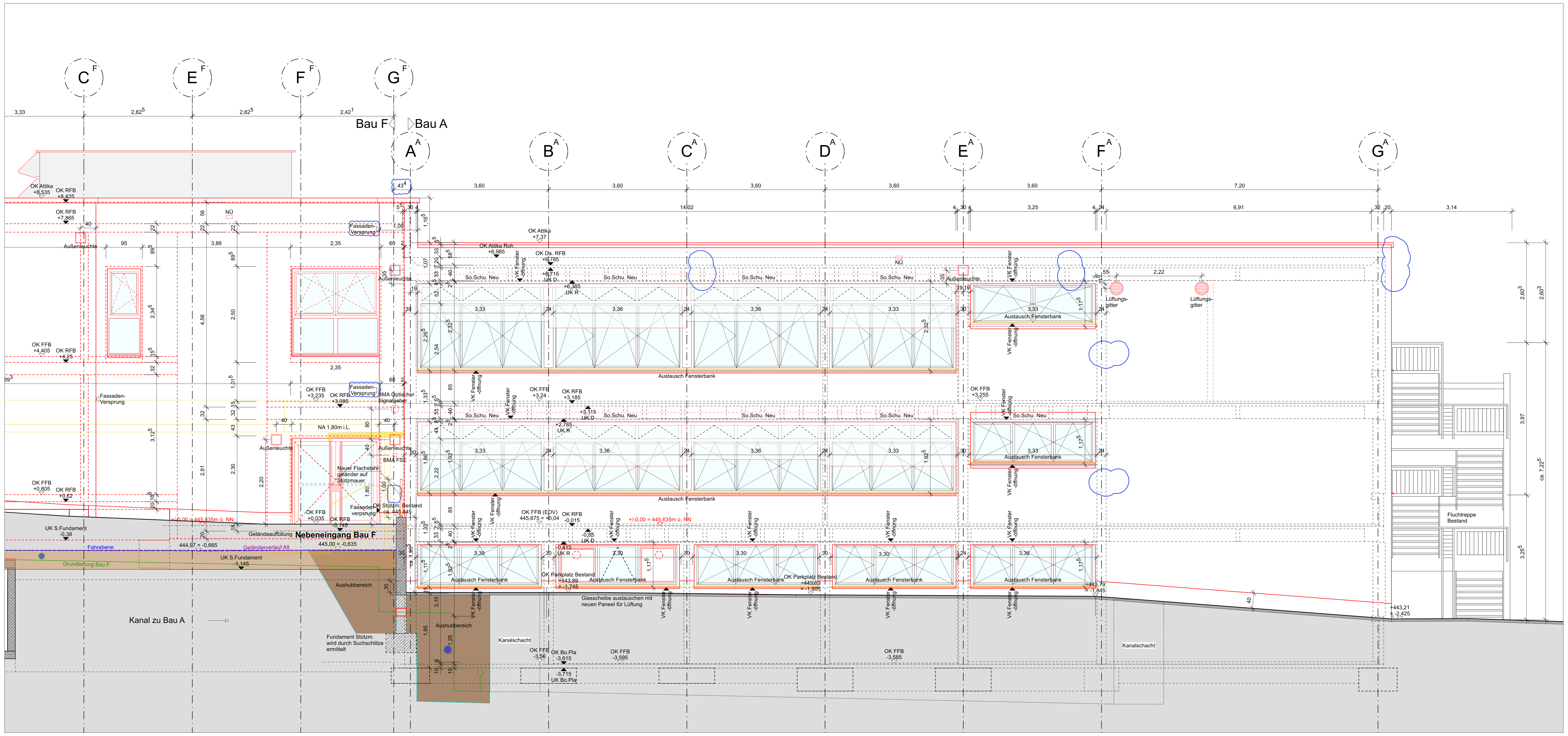

ANSICHT OST, Bau A

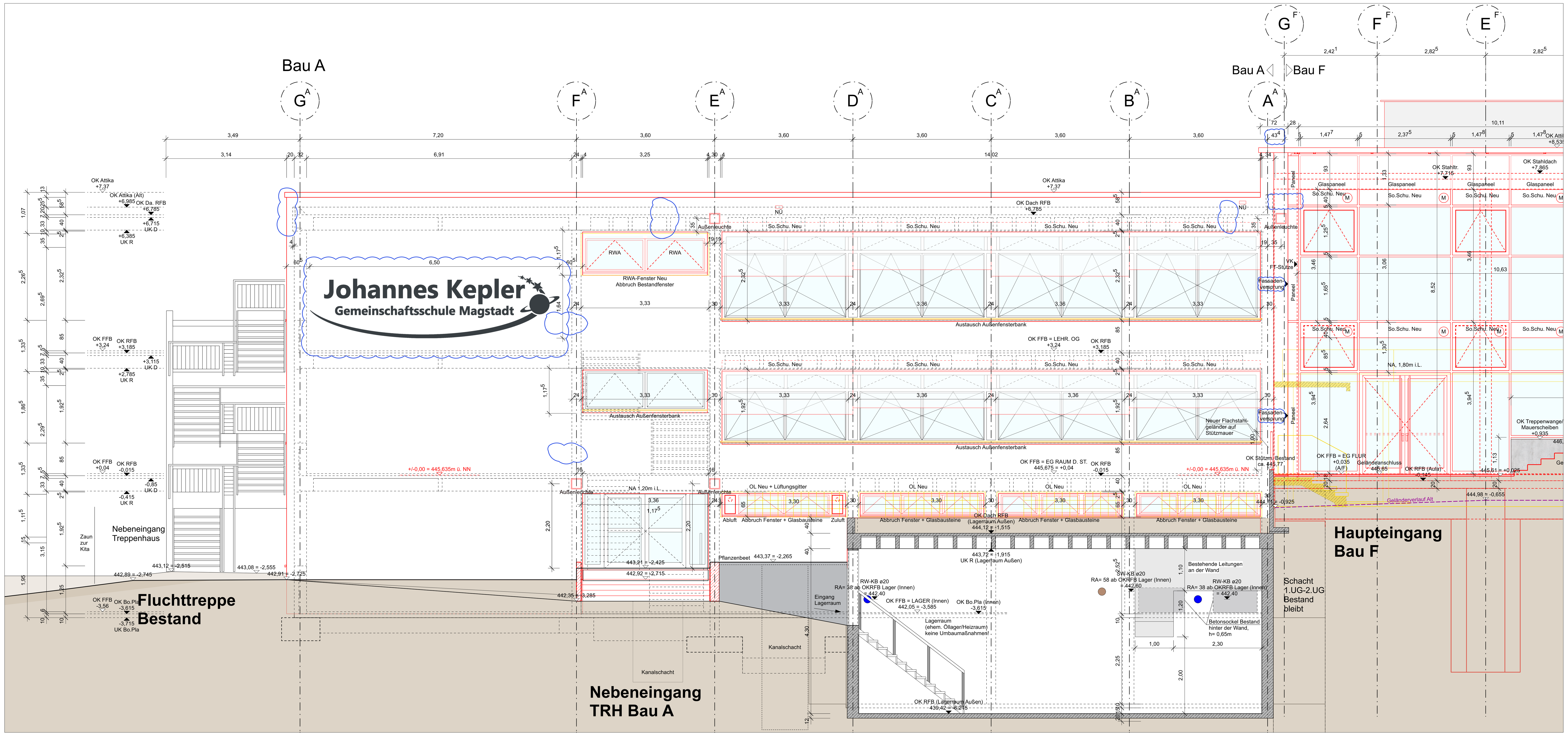

ANSICHT WEST, Bau A

LEGENDE

+0,00 = 445,635 m ü.NN

ALLE TÜR- BZW. BRÜSTUNGSHÖHEN BEZIEHEN SICH AUF DIE ROHFUSSBODENHÖHE.

AD	ABHANGDECKE
Af.	AUFBAU
Ah.	ABHANGHÖHE
B	BODEN
BRH	BRÜSTUNGSHÖHE (AB RFB)
BS	BETONSOCKEL B/H AB RFB
D	ROHDECKE
EFH	EINGANGSFUSSBODENHÖHE (FFB EG)
F	FLÄCHE
FFB	FERTIGFUSSBODENHÖHE
FT	FERTIGTEIL
FH	FENSTER-/FASSADENHÖHE AB BRH
GK	GIPSKARTON
H	HÖHE
MW	MAUERWERK
OK	OBERKANTE
OZ	OBERZUG AB OK DECKE RFB
R	RIPPENDECKE
RFB	ROHFUSSBODEN
RH	RAUMHÖHE
S	SCHACHT
STB	STAHLBETON
U	UMFANG
UK	UNTERKANTE
UZ	UNTERZUG AB UK DECKE
VK	VORDERKANTE
VM	VORMAUERUNG

STAHLBETON BESTAND
STAHLBETON NEU
STAHLBETON ABBRUCH
MAUERWERK BESTAND
MAUERWERK NEU
MAUERWERK ABBRUCH
GIPSKARTON BESTAND
GIPSKARTON NEU
VM NEU (NICHT RAUMHOCH)
GIPSKARTON ABBRUCH
KLINKERRIEMCHEN/PUTZ ABBRUCH
AUSSENPUTZ NEU
INNENPUTZ NEU
STB-STÜTZE
OK/VK/UK FERTIG
OK/VK/UK ROHBAU
FFB = OK FERTIGFUSSBODEN
RFB = OK ROHFUSSBODEN

LICHTE RAUMHÖHE (Li.H.) = AB FFB BIS UK AD
ROHRAUMHÖHE (Ro.H.) = AB RFB BIS UK RIPPE

BRANDSCHUTZ

BA	BRANDABSCHNITT
FME	FEUERMELDER
NA	NOTAUSGANG
RA	RAUCHABZUGS-AUSLÖSER
RAÖ	RAUCHABZUGS-ÖFFNUNG
RM	RAUCHMELDER
TD	TÜR DICHTSCHLIESSEND
T-RS	TÜR RAUCHDICHT, SELBSTSCHL.
T30	TÜR T30 NACH DIN 4102
WH	WANDHYDRANT
RW	RETTUNGSWEG
F90	
F60	
F30	

HAUSTECHNIK/DURCHBRÜCHE

BD	BODENDURCHBRUCH
BE	BODENEINLAUF
BV	BODENVERTIEFUNG
DD	DECKENDURCHBRUCH
RA	ROHRACHSE
RH	ROHRHÜLSE
RÖ	REVISIONSÖFFNUNG
RR	REGENROHR
SWS	SENKRECHTER WANDSCHLITZ
TZ	TECHNIKZENTRALE
UV	ELEKTRO-UNTERVERTEILER
WD	WANDDURCHBRUCH
KB	KERNBOHRUNG
/E	ELEKTRO
/H	HEIZUNG
/L	LÜFTUNG
/S	SANITÄR
/K	KÜCHE

WD / WS / BD / DD / KB

NEU
NEU IN KLÄRUNG
BESTAND IN VERWENDUNG
BESTAND ZUM VERSCHLIEßEN

OBERFLÄCHE

A	ANSTRICH
FL	FLIESEN
P	PUTZ
PA	PUTZ+ANSTRICH
SB	SICHTBETON

Index	Datum	Änderung	Bearbeiter
A	04.12.25	Fassadenversprünge, Logo	FR/JY

ALLE MASSE SIND ROHBAUMASSE !

ALLE MASSE SIND AM BAU ZU NEHMEN UND VOM AUFTRAGNEHMER VOR AUSFÜHRUNGSBEGINN VERANTWORTLICH ZU PRÜFEN. ÜBER MASSDIFFERENZEN IST DIE BAULEITUNG ZU INFORMIEREN! DIE AUSFÜHRUNGSPLÄNE GELTEN NUR IM ZUSAMMENHANG MIT DEN DETAILPLÄNEN DER ARCHITEKTEN SOWIE DEN SCHAL- UND BEWEHRUNGSPLÄNEN DES TRAGWERKSPLANERS!

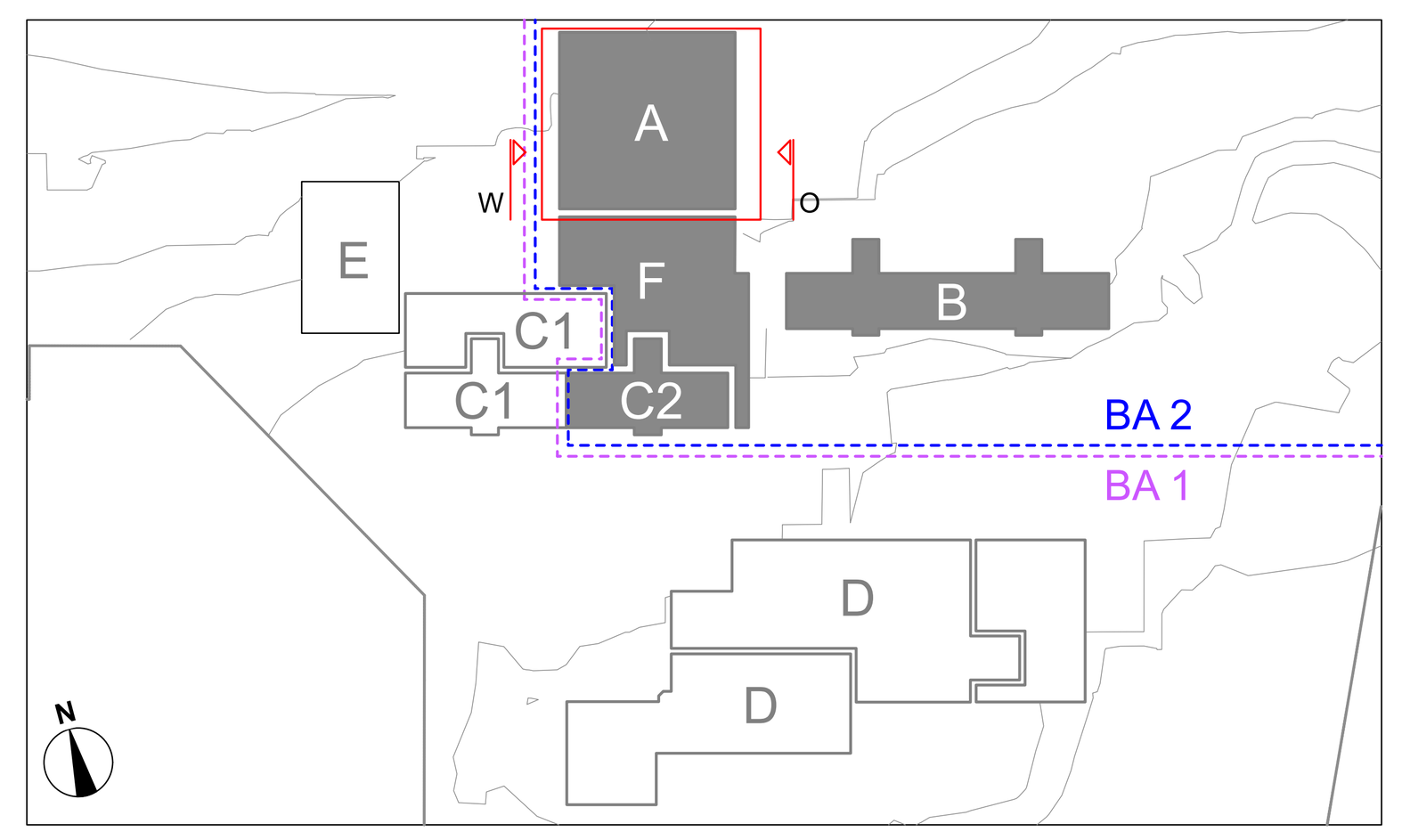

Projekt
Johannes-Kepler-Gemeinschaftsschule Magstadt
Umbau, Sanierung und Erweiterung
Projekt-Nr 170611
Adresse Marienstraße 3, 71106 Magstadt

Bauherr
Gemeinde Magstadt
Marktplatz 1
71106 Magstadt
07159 9458-0
Datum, Unterschrift

Architekt
herrmann+bosch architekten
Freie Architekten BDA
Vogelrainstraße 25
D-70199 Stuttgart
(0711) 40 26 27-0
info@herrmann-bosch.de
www.herrmann-bosch.de
Datum, Unterschrift

Fachplaner
Datum, Unterschrift

Leistungsphase	Gebäude	Maßnahme	Plan Nr	Index
5	A	Umbau, Sanierung und Erweiterung	JK2_A_ARC5_AN_X0_001_A	A

Planbezeichnung
Bau A, Ansicht Ost, Ansicht West

Plandatum	Maßstab	Plangröße	Plan Gezeichnet	Plan gesehen
17.12.24	1:50	A0	CS/FR	